

Statistik om hjärtinfarkter 2022

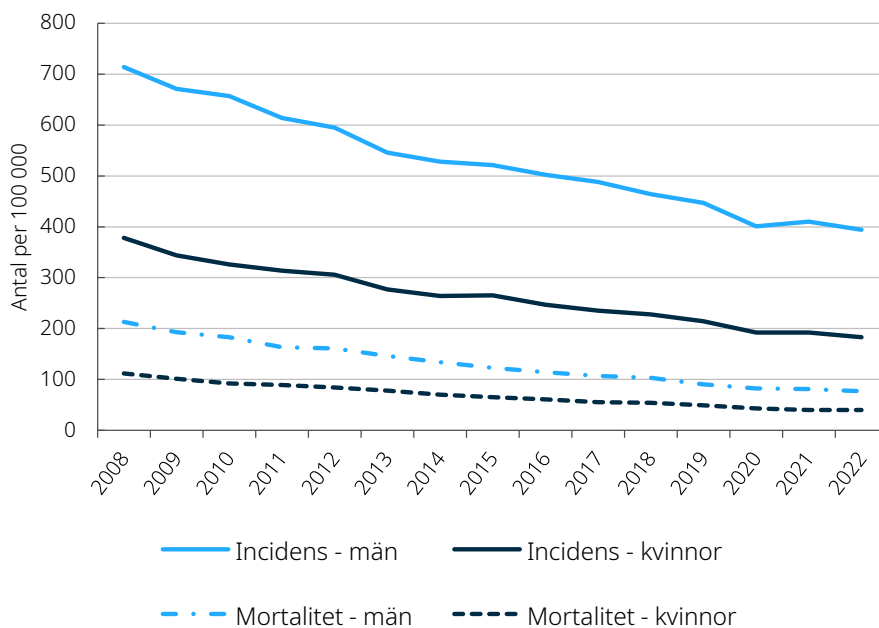
År 2022 inträffade 23 200 fall av akut hjärtinfarkt och 4 700 människor avled med akut hjärtinfarkt. Antalet patienter som insjuknat i hjärtinfarkt har minskat under flera decennier. Efter en tillfällig ökning under 2021 fortsatte trenden återigen nedåt under 2022.

Fortsatt minskning av hjärtinfarkter

År 2022 inträffade cirka 23 200 fall av akut hjärtinfarkt, vilket motsvarar 288 fall per 100 000 invånare. De senaste decennierna har både incidensen av akut hjärtinfarkt (antal fall per 100 000 invånare) och mortaliteten (antal avlidna med akut hjärtinfarkt per 100 000 invånare) minskat stadigt. I figur 1 visas utvecklingen för kvinnor och män mellan åren 2008 och 2022. Siffrorna är åldersstandardiserade, vilket betyder att de är justerade för skillnader i befolkningens åldersstruktur mellan olika år. Incidensen var år 2022 den lägsta för hela den redovisade perioden, både för män och kvinnor. Generellt sett är det avsevärt vanligare att män drabbas än kvinnor, både när det gäller att insjukna i och att avlida med akut hjärninfarkt.

Figur 1. Antal fall (incidens) och antal döda (mortalitet) med akut hjärtinfarkt per 100 000 invånare, 20 år och äldre, efter kön och år 2008–2022

Åldersstandardiserade siffor



Källa: patientregistret och dödsorsaksregistret, Socialstyrelsen

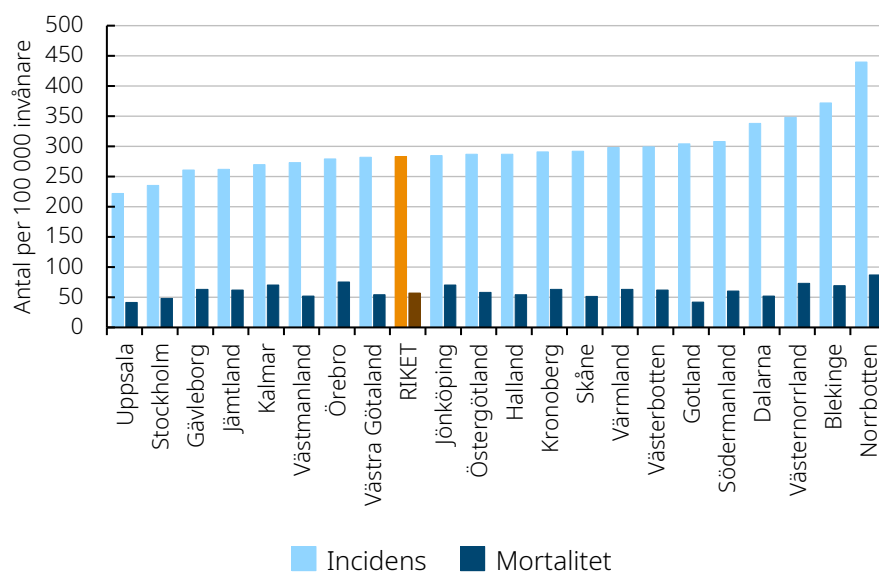
Cirka 4 700 personer avled med hjärtinfarkt under 2022, vilket är 58 avlidna per 100 000 invånare. I denna statistik ingår dödsfall med hjärtinfarkt som underliggande dödsorsak, komplikationer till följd av underliggande dödsorsak och som bidragande dödsorsak. Den åldersstandardiserade mortaliteten för kvinnor var lika hög både år 2021 och 2022 med 40 avlidna kvinnor per 100 000 invånare. För männen syntes en liten minskning mellan 2021 och 2022, från 81 till 77 avlidna män per 100 000 invånare.

Skillnad mellan länen

Incidens och mortalitet i akut hjärtinfarkt skiljer sig åt mellan olika län i Sverige. Under 2022 hade Norrbotten högst antal fall av akut hjärtinfarkt per 100 000 invånare och högst antal döda med hjärtinfarkt per 100 000 invånare, med hänsyn tagen till åldersfördelningen (figur 2). Personer boende i Uppsala län hade lägst åldersstandardiserad incidens och mortalitet.

Figur 2. Antal fall (incidens) och antal döda (mortalitet) med akut hjärtinfarkt per 100 000 invånare, 20 år och äldre, efter hemlän 2022

Åldersstandardiserade siffror



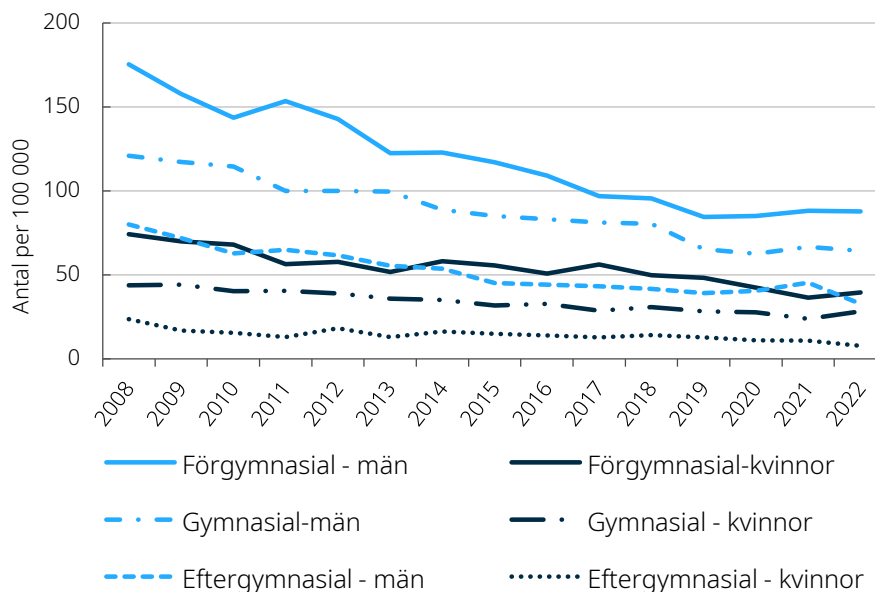
Källa: patientregistret och dödsorsaksregistret, Socialstyrelsen

Fler avlidna bland lågutbildade

Det är skillnad i mortalitet i akut hjärtinfarkt mellan grupper med olika utbildningsnivå. Personer med enbart förgymnasial utbildning har högst antal avlidna per 100 000 invånare. Skillnaden mellan män och kvinnor syns för alla utbildningsnivåer. Figur 3 visar den åldersstandardiserade mortaliteten för åldersgruppen 45–74 år uppdelat på utbildningsnivå och kön. Skillnaderna mellan utbildningsnivåerna har minskat över tid. Även incidens skiljer sig mellan utbildningsnivåerna enligt ett liknande mönster.

Figur 3. Antal döda (mortalitet) med akut hjärtinfarkt per 100 000 invånare, efter kön, utbildningsnivå och år, 45–74 år, 2008–2022.

Åldersstandardiserade siffror



Källa: dödsorsaksregistret, Socialstyrelsen och utbildningsregistret, SCB

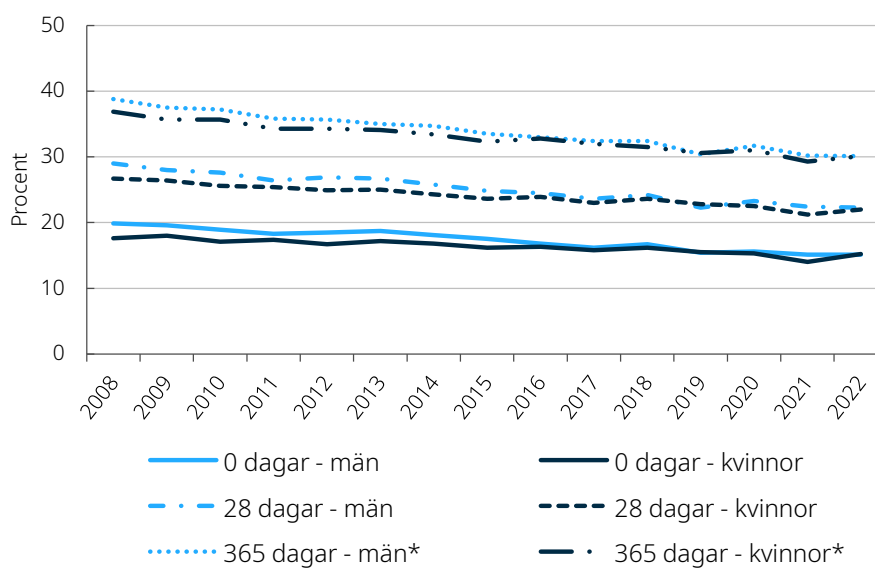
Vad baseras statistiken på?

Statistiken baseras på diagnoskoderna för akut hjärtinfarkt (I21) och återinsjuknande i akut hjärtinfarkt (I22) enligt ICD10. I statistiken om hjärtinfarkter definieras incidensdatum som inskrivningsdatum i patientregistret med diagnoskoderna som huvud- eller bidiagnos. I de fall patienten avlidit utan att ha blivit sjukhusvårdad definieras incidensdatum som dödsdatum i dödsorsaksregistret. Händelser som inträffat inom 28 dagar från incidensdatum räknas till samma fall av akut hjärtinfarkt.

Letaliteten, det vill säga andelen personer som drabbas av akut hjärtinfarkt och sedan dör oavsett dödsorsak har minskat över tid (figur 4). Det gäller oavsett om personen dog samma dag, inom 28 dagar eller inom ett år. Andelen som dör efter akut hjärtinfarkt har varit högre för män än för kvinnor men skillnaden har succesivt minskat. År 2022 ökade den åldersstandardiserade letaliteten för kvinnor, vilket gjorde att den i stort sett är densamma för båda könen. Av de personer som drabbades av akut hjärtinfarkt 2022 avled 15 procent samma dag och 22 procent avled inom 28 dagar. Inom ett år hade 30 procent av de män och kvinnor som hade fått en hjärtinfarkt avlidit.

Figur 4. Andel döda inom 0, 28 och 365 dagar av samtliga fall av akut hjärtinfarkt (letalitet) efter kön och år, 20 år och äldre, 2008–2022

Åldersstandardiserade siffror. * Preliminära siffror för 2022.



Källa: patientregistret och dödsorsaksregistret, Socialstyrelsen

Mer information

Du hittar fler tabeller, diagram och annan information här (välj Tillhörande dokument och bilagor):

<https://www.socialstyrelsen.se/statistik-och-data/statistik/alla-statistikamnen/hjartinfarkter>

För dig som vill göra egna sökningar i statistikdatabasen:

<http://www.socialstyrelsen.se/statistik-och-data/statistik/statistikdatabasen>

Kontakt:

Karin Sköldin (statistikfrågor)

Telefon: 075-247 00 00

E-post: patientregistret@socialstyrelsen.se

Bruno Ziegler (sakkunnig)

Telefon: 075-247 00 00

E-post: bruno.ziegler@socialstyrelsen.se